

De Bridgekalender

Opgesteld door Maurice Peereboom

Op de enquête over de indeling van de bridgekalender, zijn **144** reacties binnen gekomen.
2 inzenders menen geen mening te kunnen geven,
1 inzender vindt het goed zoals het nu uitgegeven wordt,
1 inzender geeft een algemene beschouwing en
1 inzender heeft vergeten de waarden in het schema in te voeren.

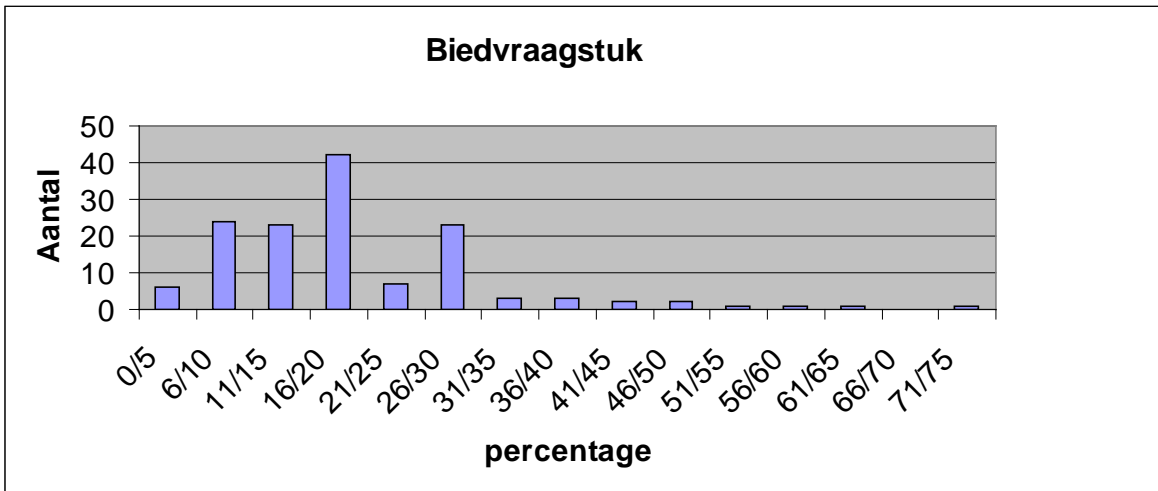
Van de overige **139** inzenders zijn de wensen over de percentages van de diverse onderwerpen van de kalender hieronder weergegeven.

Toelichting op de cijfers

Maximum percentage	Het hoogste percentage dat is gegeven
Minimum percentage	Het laagst gegeven percentage
Gemiddeld percentage	De waarde achter \pm geeft de spreiding aan van de gegeven percentages; hoe lager deze waarde, des te nauwkeuriger het gemiddelde is.
Mediaan	De mediaan benadert beter de "waarheid". (50% heeft een gelijk of grotere waarde dan de mediaan, 50% ligt eronder). Het gemiddelde wordt beïnvloed door uitschieters. Een paar hoge waarden kan dan een wat vertekend idee geven, maar hier zijn de verschillen (door het redelijk grote aantal inzendingen) marginaal.
Meest voorkomend	In alle overzichten is deze waarde gelijk aan de mediaan.

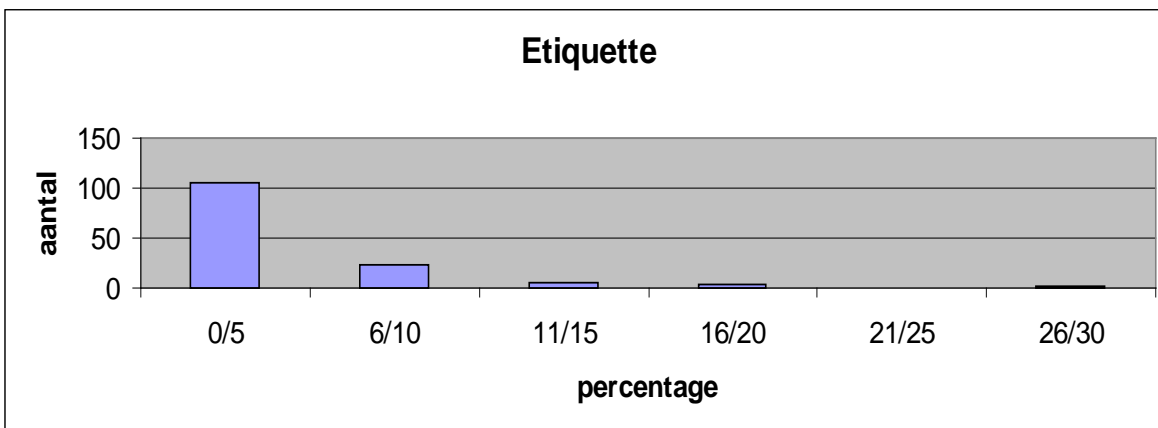
1. Biedvraagstuk

Maximum percentage	75
Minimum percentage	0
Gemiddeld percentage	21,0 \pm 2,0
Mediaan	20
Meest voorkomend	20



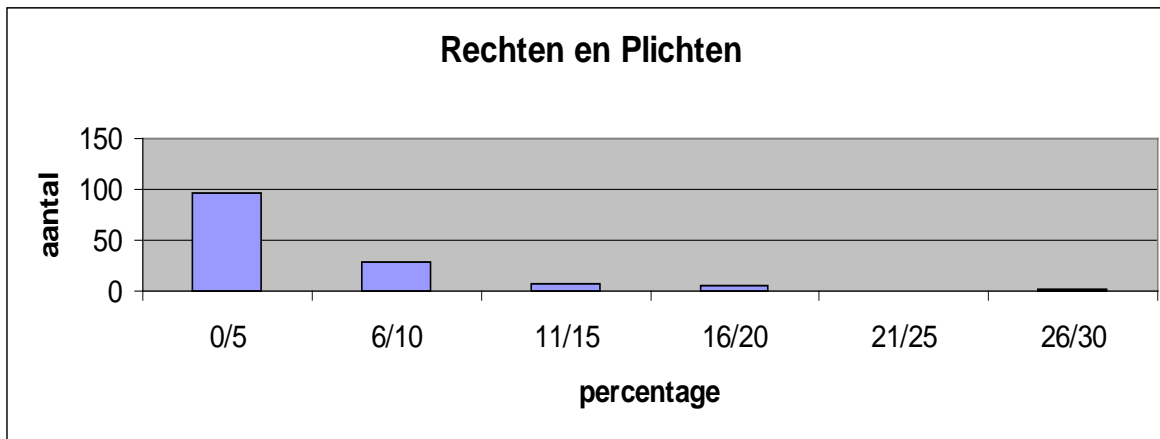
2. Etiquette aan de bridgetafel

Maximum percentage	30
Minimum percentage	0
Gemiddeld percentage	5,2 ± 0,9
Mediaan	5
Meest voorkomend	5



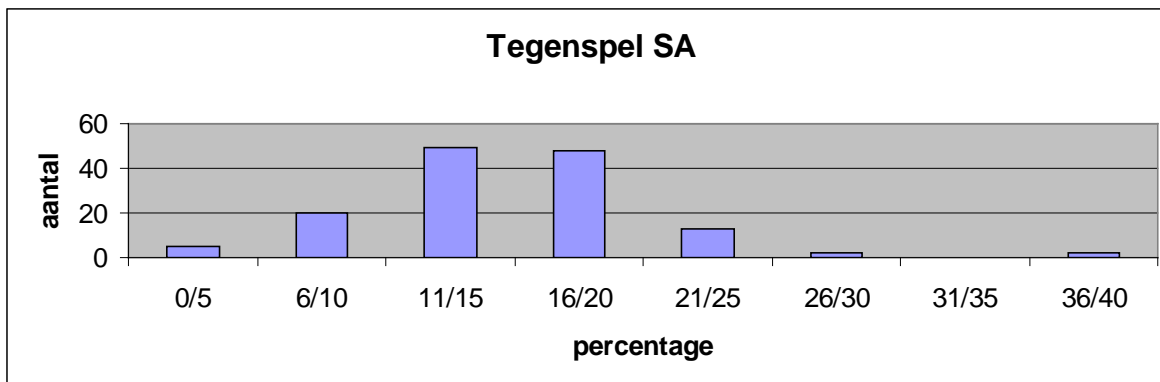
3. Rechten en plichten aan de bridgetafel

Maximum percentage	30
Minimum percentage	0
Gemiddeld percentage	5,9 ± 0,9
Mediaan	5
Meest voorkomend	5



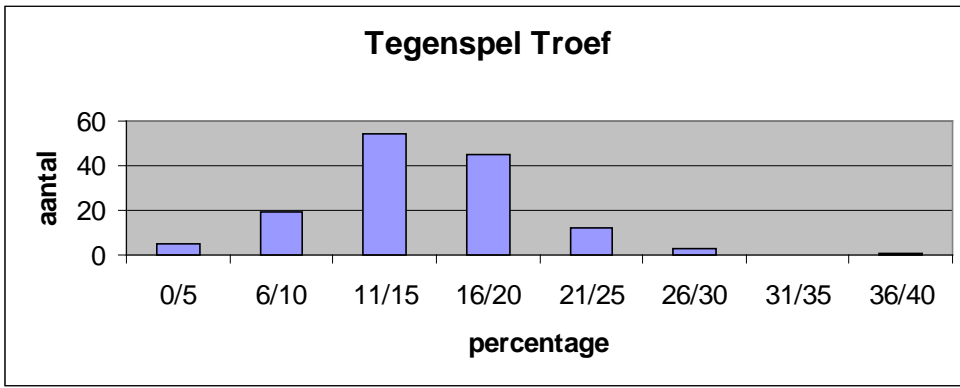
4. Tegenspelen van een SA contract

Maximum percentage	40
Minimum percentage	0
Gemiddeld percentage	$16,8 \pm 1,0$
Mediaan	15
Meest voorkomend	15



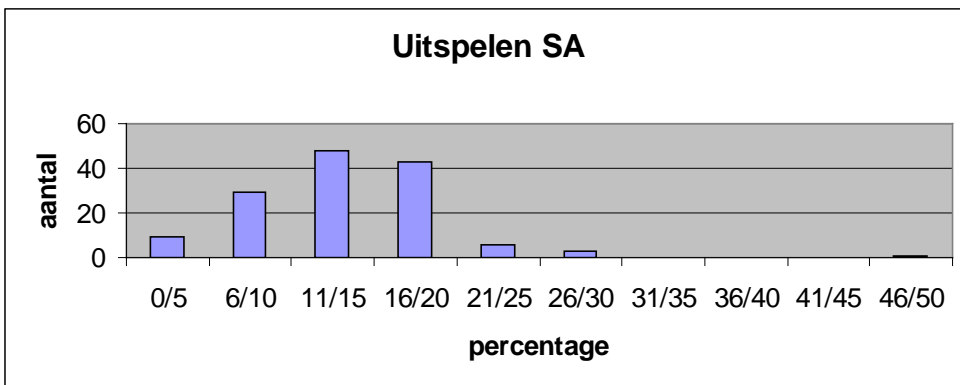
5. Tegenspelen van een troefcontract

Maximum percentage	40
Minimum percentage	0
Gemiddeld percentage	$16,6 \pm 0,9$
Mediaan	15
Meest voorkomend	15



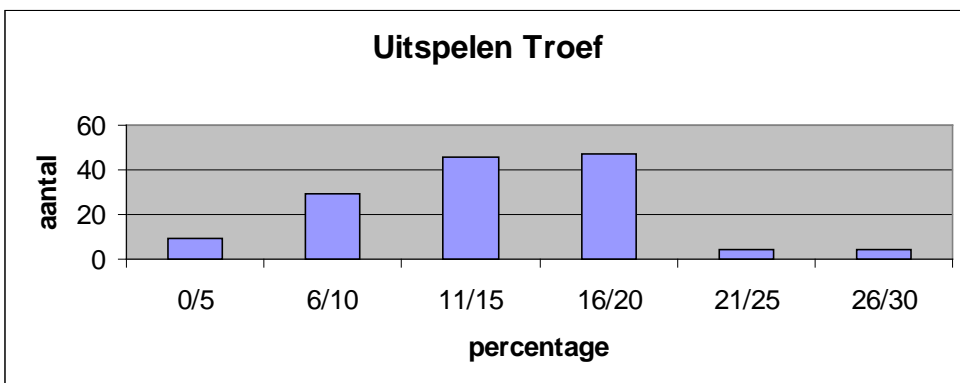
6. Uitspelen van een SA contract

Maximum percentage	50
Minimum percentage	0
Gemiddeld percentage	15,4 ± 1,0
Mediaan	15
Meest voorkomend	15



7. Uitspelen van een troefcontract

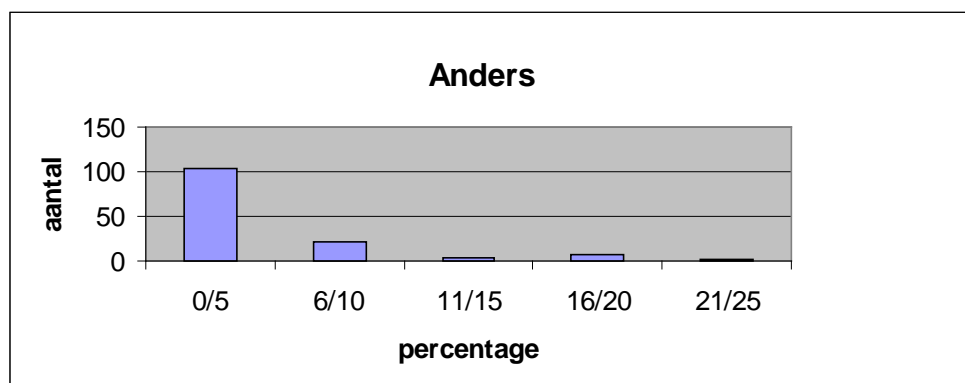
Maximum percentage	30
Minimum percentage	0
Gemiddeld percentage	15,4 ± 1,0
Mediaan	15
Meest voorkomend	15



8. Anders

41 inzenders kwamen met andere onderwerpen naar voren. De ruimte daarvoor beschikbaar gesteld:

Maximum percentage	25
Minimum percentage	0
Gemiddeld percentage	3,6 ± 1,0
Mediaan	0
Meest voorkomend	0

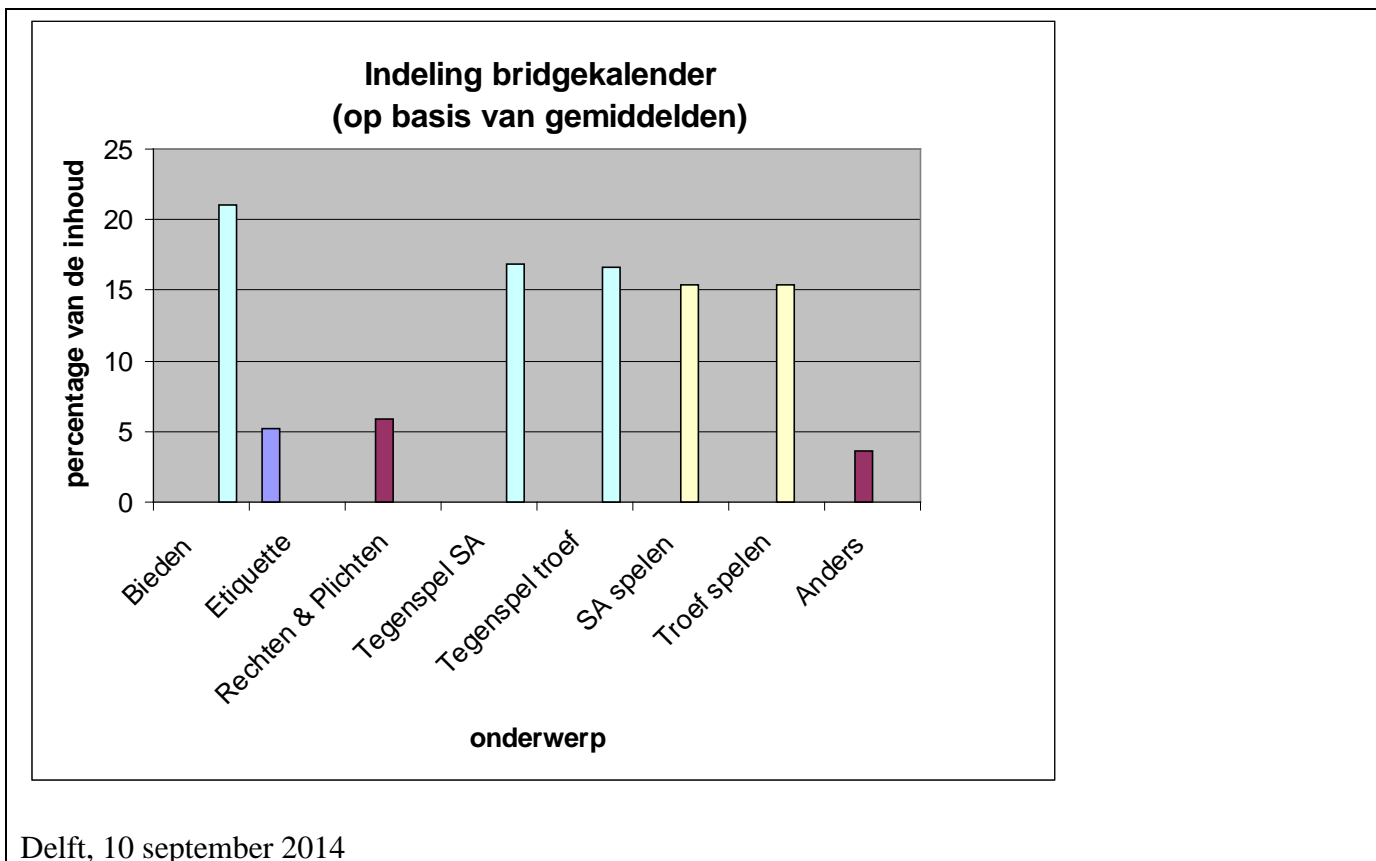


De onderwerpen die genoemd werden:

- Anekdoten (humor, bijzondere spellen) 10x
- Conventies 6x
- Arbitrages, Spelregels 4x
- Misleidende speelwijzen, Psychologische speelwijzen 3x
- Volgbiedingen 3x
- Uitkomen 3x
- Dwang, ingooi 3x
- Puzzels 2x
- Signaleren 2x
- Kaartlezen 1x
- Speelfiguren 1x
- Controlebiedingen 1x
- Analyse 1x
- Uitnemen 1x
- Verdedigen tegen preëemptieve /zwakke biedingen 1x

Tot slot merkt 1 inzender op dat een dagkalender misschien wel teveel van het goede is en pleit voor een weekkalender.

Het totaalbeeld voor de inhoud van de bridgekalender, gebaseerd op de gemiddelden per categorie, ziet er als volgt uit:



Rob:

Ik heb hier natuurlijk helemaal niets aan toe te voegen; de kalender wordt gemaakt voor het volk, en het volk heeft - duidelijk - gesproken!

Extra leuk om nu al te melden dat Kees Tammens graag de uitslag van dit onderzoek als richtsnoer neemt voor de 2016-kalender! Mits hij dan weer voor die klus wordt gevraagd, voegde hij daaraan toe.

Ik hoop van harte dat Alpha Bridge dan weer voor Kees kiest, omdat Kees mij óók al heeft toegezegd in de volgende kalender - met een extra mooie letter - ook de Bridge Training als bron te gebruiken.