



Bridge Training 759 van 25 oktober 2018

**Redactie:**

Carolien de Koomen, Margriet Jansze, Ron Jedema, Siger Seinen, Jan van Die, Frans Schiereck en Rob Stravers (eindredactie)

**Alle reeds verschenen nummers staan op:** [www.bridgeservice.nl](http://www.bridgeservice.nl)

**De Bridge Training is gratis!**

Alleen als je toch graag een bedrag wilt overmaken, mag je dat doen, naar: rekeningnummer: NL76 ABNA 0549 4444 40 t.n.v. R.A.M. Stravers (BIC-code: ABNANL2A).

**Opgelet! Bijdragen zijn alleen toegestaan over reeds gepubliceerd werk! En elke cent gaat in de 'Bridgepot'.**

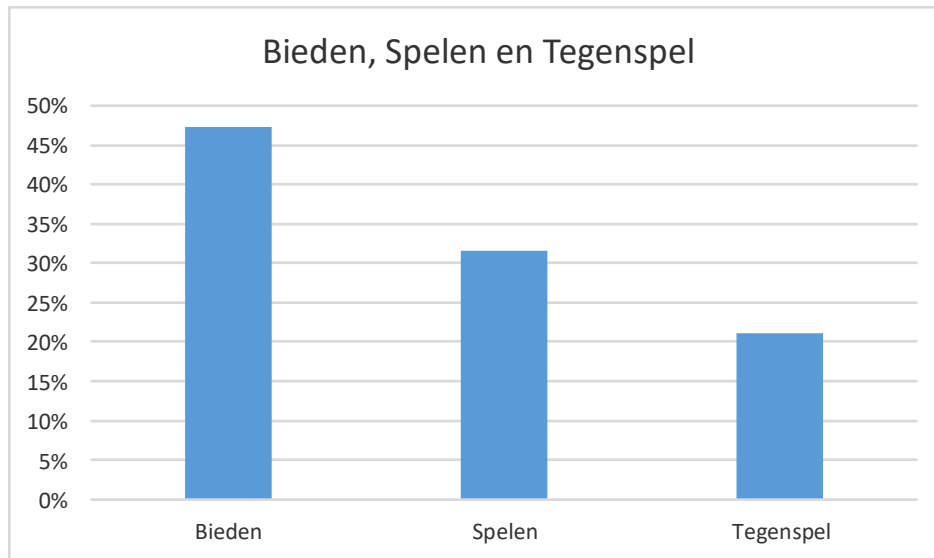
**Eindejaar bridgedrive en diner**

Eind december wordt de Bridgepot gelegd. Van dat geld bridge en dineer ik dan met het volledige Bridge Serviceteam. Winst wil ik niet maken: als de pot het toelaat, breiden we het aantal deelnemers uit door zoveel mogelijk donateurs in te loten.

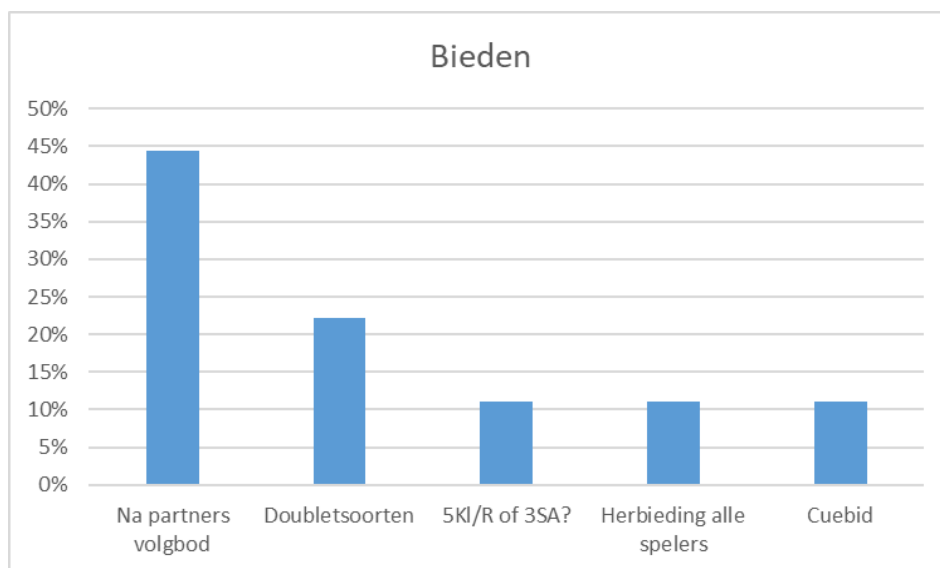
## Hartelijk welkom!

Ik begin met een hartelijk welkom aan alle cursisten van de beginnerscursus 'Leuk, Leuker, Bridge!' die toch het lef hebben om zich meteen na de laatste les op te geven voor deze wekelijkse Bridge Training. En wees gerust: in dit periodiek gaan we beslist niet moeilijk doen. Gewoon effe lekker ontspannen bieden en/of spelen.

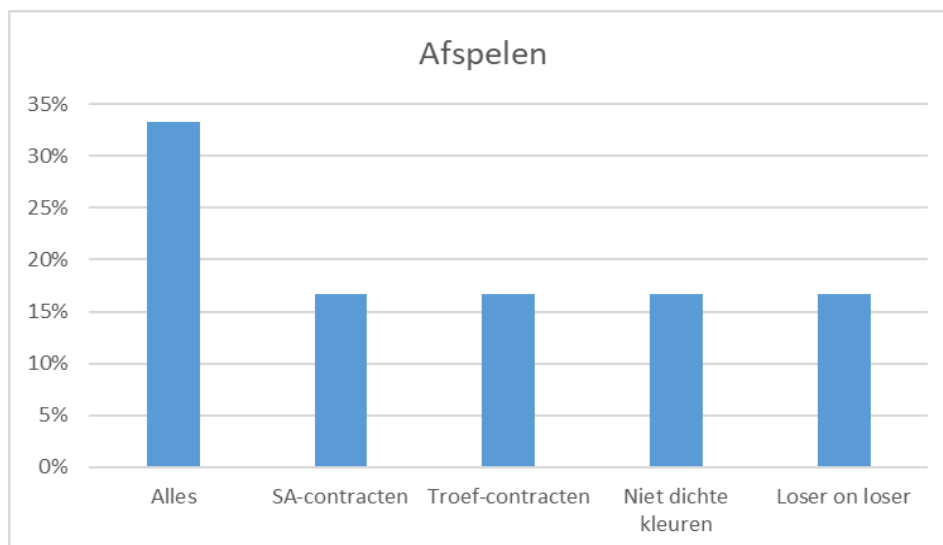
Ik nodigde de cursisten uit aan te geven op welk(e) onderdeel/onderdelen zij graag willen trainen. Op de volgende pagina staat de uitkomst van dat onderzoek.

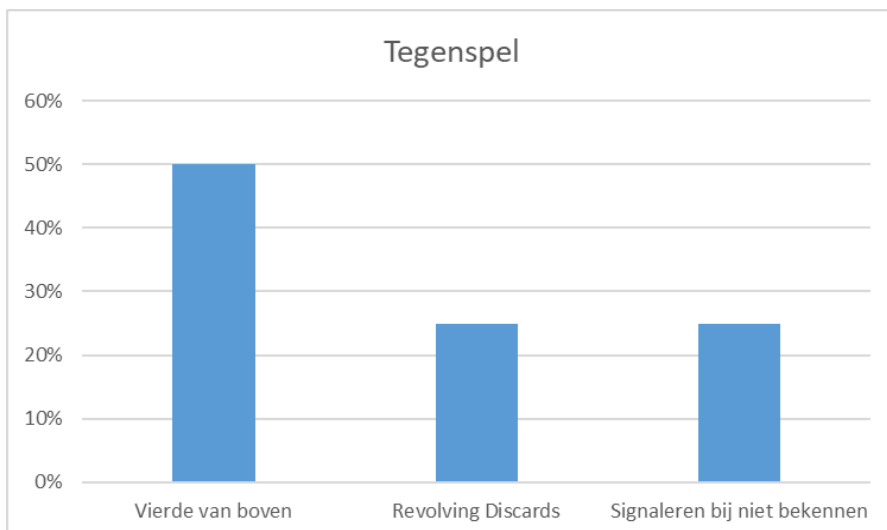


Oefenen in het bieden is dus de grootste wens.



En binnen de biedwensen scoort het bieden na partners volgbod het hoogst.





Onder het afspelen zijn geen specifieke voorkeuren; bij het tegenspel wel: vooral het signaleren scoort hoog.

Het spreekt vanzelf dat al deze wensen in de komende Trainingen aan bod komen! In deze Training pakken we twee speelplannen.

## Afspel

Afgelopen maandagavond wierp ik de volgende poll de wereld in:

♠ A H V B 3 2

♥ 4 3 2

♦ 3 2

♣ 3 2



♠ 4

♥ A 5

♦ A H V 5 4

♣ A H V 5 4

Na een indrukwekkend biedverloop mag jij leider zijn in een 7SA-contract! West komt uit met ♥H.

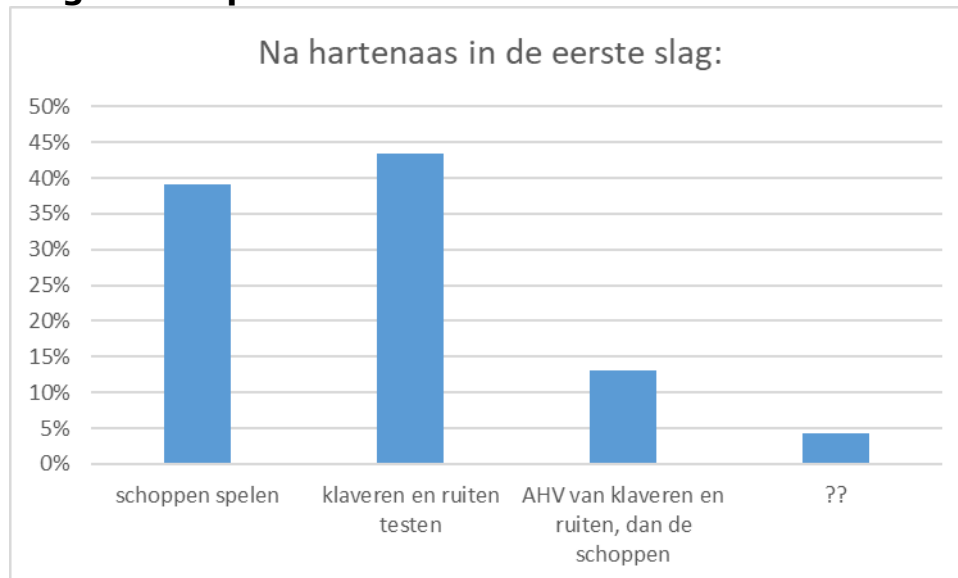
Omdat je een SA-contract speelt, tel je eerst je vaste slagen.

Wanneer de ontbrekende zes schoppenkaarten 3-3 of 4-2 zitten, win je fluitend dertien slagen. Juist dan is het goed om toch even te denken aan een plan B, voor het geval de ontbrekende schoppen 5-1 of 6-0 zitten.

Ik ontving liefst 165 speelplannen met vaak mooie onderbouwingen!

Die geef ik op de volgende pagina. Heb jij jouw keus al gemaakt?

## De uitslag van de poll



Er zijn duidelijk twee kampen: het kamp dat meteen schoppen speelt en de 'klaveren en ruiten-testers'.

### Waarom meteen schoppen?

Tja, zoiets krijg je maar zelden, maar toch weer dilemma's bij nader inzien.

Zou beginnen met ♠AHVB, kijken wat de tegenstander weggooit bij de 4e schoppen.

Zit de schoppenkleur niet goed? Dan twee keer AHV en maar hopen, dat één kleur goed zit.

Boudewijn

Ik ga – na ♥A – eerst naar de schoppen: AHVB.

Als de schoppen 4-2 of 3-3 zitten ben ik al binnen.

Zitten de schoppen 5-1 of 6-0, dan moet één van de tegenstanders al 3 of 4 kaarten weg gaan gooien.

Dit zullen in eerste instantie klaveren of ruiten zijn. Als er ruiten weggegooid worden, gooi ik (na de harten) twee klaveren weg en andersom.

Na de schoppen steek ik over en speel de klaveren en ruiten, in de hoop dat deze vallen en mijn laatste twee kleintjes hoog zijn.

Maar waarschijnlijk heb jij een zekerder manier...

Auke

**Een kleine minderheid zegt te beginnen met ♣AHV en ♦AHV, om daarna meteen over te steken naar dummy's schoppen.**

Voordat ik met de schoppen start speel ik eerst 3 x een ruiten of klaveren. Hierna steek ik over naar de schoppen.

Hopende dat de tegenstanders wat weg moeten gaan gooien en de ruiten of klaveren weg worden gegooid waardoor ik een kleur heb vrijgespeeld en alle slagen kan binnenhalen.

Adrie

**De grootste groep begint om een andere reden met de lage kleuren.**

Beginnen met schoppen is funest omdat je maar 1 keer vanuit zuid naar de schoppen kan spelen. Als er dan een 5-1 of 6-0 zitsel in die kleur is, ga je onherroepelijk 1 of 2 down.

Ik begin daarom met AHV ruiten en daarna AHV klaveren (volgorde maakt niet uit) om er achter te komen of 1 van deze kleuren mogelijk 3-3 verdeeld zit zodat ik die kleur meteen kan meenemen zonder de schoppen te hoeven testen.

Als dat niet zo is, moeten OW mogelijk een schoppen laten gaan zodat de kans dat ik 5 schoppenslagen kan incasseren nog aanwezig is.

Thijs

Je telt 11 vaste slagen.

Voor de 12e en 13e slag heb je drie kansen:

- klaveren 3-3;
- ruiten 3-3;
- schoppen 4-2 of 3-3.

Je begint met klaveren of ruiten, op de 3e gooi je een harten af; als ze niet 3-3 zitten probeer je de andere lage kleur, op de 3e hoge gooi je weer een harten af.

Als een van de lage kleuren rond zit, heb je 13 slagen en dan heb je maar 4 schoppenslagen nodig voor 13 slagen.

Indien beide lage kleuren niet rond zitten, probeer je de laatste zes slagen te maken met de overgebleven 6-kaart schoppen.

Peter

## Mijn aanpak:

♠ A H V B 3 2

♥ 4 3 2

♦ 3 2

♣ 3 2



♠ 4

♥ A 5

♦ A H V 5 4

♣ A H V 5 4

West komt met ♥H uit tegen zuids 7SA-contract.

Dit spel is een mooi voorbeeld van **actief kijken**, en met name van **actief vooruit kijken**.

Ik speelt een SA-contract, dus begin ik met het tellen van mijn vaste slagen.

Tel jij even jouw vaste slagen, dan doe ik dat op de volgende pagina.

Ik kom op elf vaste slagen: ♠AHVB, ♥A, ♦AHV en ♣AHV.

Daarmee kom ik twee slagen te kort voor 7SA.

Volgens mij heb ik met deze vaststelling nog alle kikkers in de kruiwagen. En als ik opmerk dat de kans heel groot is dat de ontbrekende zes schoppenkaarten 3-3 of 4-2 verdeeld zitten, zal mij dat ook geen kikkers kosten. Voor de cijferaaars: de kans dat de ontbrekende zes schoppen toch 5-1 of 6-0 verdeeld zitten, is slechts 16%!

Van de honderd keer kan ik dus zestien keer **niet** zes schoppenslagen opstrijken.

Als ik nu stop met actief kijken, en de schoppen afdraai, zal ik in ruim acht van de tien gevallen twee extra slagen maken in schoppen, en daarmee mijn contract. Dat is goed voor 2220 punten kwetsbaar, en toch nog altijd 1520 punten niet kwetsbaar.

Nu wil een oerinstelling van mij de maakkans vergroten als dat even kan. Ik wil een plan B als '**de schoppen niet lopen**' (anders gezegd: ik wil een noodplan als oost of west met vijf of zes schoppen tegenzit. Want in dat geval moet ik die twee extra slagen uit een andere kleur zien te halen. En daarbij kijk ik uiteraard naar de twee lage kleuren. Zowel in klaveren als in ruiten heb ik zeven kaarten; OW dus precies zes. En bij OW hoeft maar van één kleur de ontbrekende kaarten 3-3 te zitten, om in die kleur de broodnodige twee extra winners te scoren.

Let op, ik verklap je drie geheimen van dit spel.

1. De ontbrekende schoppen zitten inderdaad 5-1.
2. Van één lage kleur zitten de ontbrekende kaarten inderdaad 3-3.
3. De 160 inzenders hebben de meest kansrijke speelwijze nog niet genoemd!

Het vierde geheim: welke speelwijze de meest kansrijkste is, vertel ik op de volgende pagina. Ik geef jou eerst alle ruimte om die van jou te ontwerpen.

♠ A H V B 3 2

♥ 4 3 2

♦ 3 2

♣ 3 2



♠ 4

♥ A 5

♦ A H V 5 4

♣ A H V 5 4

Als ik begin met de mooie lange schoppen, heb ik een heel groot probleem in de derde schoppenslag. In de tweede ruim ik ♥5 op, maar wat zet ik in de volgende slagen bij het vuilnis: ruiten of klaveren? Ik weet dan nog niet welke kaarten goed zijn voor de twee extra slagen als de schoppenkleur zich misdraagt ... En één ding weet ik zeker: als ik gok, gok ik op de verkeerde kleur!

De grootste groep van de inzenders voorkwam het opruimen van de verkeerde kaarten, door eerst de beide lage kleuren te testen (AHV slaan).

Nadeel van deze speelwijze is dat als beide lage kleuren níét 3-3 zitten, de speler met de meeste kaarten kan uittellen welke kaarten ik nog heb in die kleur zodra zijn partner niet bekent.

Begin daarom ik met AHV van klaveren. Zitten de ontbrekende klaveren niet 3-3, dán laat ik de ruitenkleur even voor wat die is. Ik steek eerst over naar de schoppenkleur. Ik weet nu immers dat ik op de 3<sup>e</sup> en 4<sup>e</sup> schoppenslag de twee lage klaveren veilig kan opruimen. OW weten nog niets van mijn ruitenkleur. Zitten de schoppen 5-1 of 6-0, dán steek ik na de vierde schoppenkaart over naar ruiten. Ik heb dan een extra kans dat de tegenspeler met de meeste ruiten daar een van opruimt, vooral als hij zijn harten niet durft af te bouwen.

Tot zover dit SA-slem ...



## Troefcontract

We sluiten deze training af met een troefcontract.

♠ 9 8 7 6 5

♥ V 3 2

♦ A V

♣ A V 2



♠ A H V B 10

♥ B 5 4

♦ 3 2

♣ H 4 3

Het bieden kan niet moeilijk zijn: nadat zuid opent met 1♠, maakt noord daar 4♠ van. West start met ♣B.

Hoe probeer je dit contract te maken? Lees pas verder als je speelplan klaar is.

♠ 9 8 7 6 5

♥ V 3 2

♦ A V

♣ A V 2



♠ A H V B 10

♥ B 5 4

♦ 3 2

♣ H 4 3

West start met ♣B tegen jouw 4♠-contract.

Hoe probeer je dit contract te maken?

Je speelt een troefcontract. En de eerste stap van een troefcontractspeelplan is:  
**Tel de dreigende verliezers!**

De hartenkleur lijkt rijp voor drie verliezers in de kleur. In de ruitenkleur dreigt één verliezer: met ♦H bij oost kan en zal ♦V beslist geen slag winnen.

De volgende stap doet een beroep op jouw creatief vermogen:

**Zoek naar een speelwijze waarmee je dreigende verliezers voorkomt!**

Je kunt snijden op ♦H, door vanuit je hand ♦2 naar ♦V te spelen. Maar hoe creatief je ook bent, als ♦H bij oost zit, kost dat je een ruitenslag.

En de hartenkleur? Is daar een dreigende verliezer in de voorkomen?  
Er is inderdaad een klein kansje: met ♥A en ♥H in dezelfde hand.

Stel dat je begint met ♥4 naar ♥V. Dan wint ♥V deze slag als **west** ♥AH heeft en dook. Legt west meteen ♥A of ♥H, dan ben je eveneens uit de problemen. Gaat **oost** over ♥V heen met ♥A of ♥H, dan kun je alleen maar hopen dat de andere tophonneur óók bij oost zit. Als je dan later ♥2 naar ♥B speelt, kan oost kiezen: of hij duikt, waardoor jij nu ♥B maakt, of oost legt zijn topkaart, waardoor jij later ♥B maakt.


Zitten ♥A en ♥H niet bij elkaar, dan ben je kansloos en verlies je altijd drie hartenslagen. Altijd? Nee! Je verliest nooit meer dan twee hartenslagen als niet jij, maar oost of west met harten begint!

Kijk even mee: west speelt een lage hartenkaart voor. Jij laat dummy ook laag bijspeelen. Als oost ook laag bijspeelt, heb jij je hartenslag al binnen. Legt oost ♥A of ♥H, dan speel jij laag bij, en houden OW nog maar één tophonneur over, terwijl jij nog over ♥V en ♥B beschikt.

**Opgelet!** Je geeft ook maximaal twee hartenslagen af als oost of west aan slag is en een kleur speelt die je in beide handen niet hebt. Je kunt dan met de ene hand troeven en in de andere hand een harten opruimen ...

Conclusie: ongeacht waar ♦H zit, en ♥A en ♥H, het juiste speelplan geeft 100% zekerheid op 4♥ C! Nu ben jij weer.

## Het waterdichte speelplan

♠ 9 8 7 6 5	
♥ V 3 2	
♦ A V	
♣ A V 2	
	
♠ A H V B 10	West start met ♣B tegen jouw 4♠-contract.
♥ B 5 4	
♦ 3 2	
♣ H 4 3	Hoe probeer je dit contract te maken?

Haal de ontbrekende troeven op.

*Daar heb je maximaal drie slagen voor nodig.*

Speel nog twee keer klaveren.

*Daarmee creëer je een 'dubbele renonce' in klaveren. Nood en zuid zijn klaverloos.*

Speel dan ♦A en ♦V na!

Je leest het goed, je speelt niet vanuit zuid een kleine ruiten naar ♦V. Doe je dat wél, en ♦H zit bij oost, dan ben je die slag kwijt. En – erger – oost kan dan veilig ruiten naspelen voor dummy's ♦A. Het grote nadeel is dat jij nu als eerste de hartenkleur moet naspelen. Met het grote risico van drie verliesslagen in harten.

Met het naspelen van ♦V, schenk je OW een slag met ♦H. Maar, daar vraag je wel wat voor terug: of ze spelen als eerste de hartenkleur aan, waardoor jij maximaal twee hartenslagen afgeeft, of ze spelen klaveren, in de dubbele renonce. Ook dán sta je maar twee hartenverliezers toe, want in de ene hand troef je terwijl je in de andere hand een harten opruimt.

In de volgende Training vervullen we een andere wens: bieden na partners volgbod.